

# Proposta comercial

---

Dezembro, 2023



GOVERNO MUNICIPAL

**TOLEDO**

# Sobre nós

**2018**

início

**+1.100.000**

documentos coletados

**+R\$ 10MM**

de saving para os nossos  
clientes

**+R 3MM**

de investimentos recebidos



**2020**

Prêmio GLP de inovação e  
Tecnologia

**2021**

Prêmio ABT de inovação e  
Tech

**2022**

Globo.com

Estadão

CNN

LIQ

eletromidia

tempo  
ASSIST

D'avó

COMPANHIA  
SULAMERICANA  
de Distribuição

IRON  
MOUNTAIN®

ZAMP

uol

Konecta

GRUPO  
Haganá

closecare

# Case de sucesso: +R\$1 MM de economia em 12 meses

Período

de: 06/2022 até: 05/2023

Total de colaboradores:

6.992 pessoas

Setor da empresa:

Serviços de limpeza



TOTAL DE  
ATESTADOS

RECEBIDOS

27.134

RECUSADOS

4.117

MOTIVOS DE RECUSA

49%

informações  
insuficientes  
no atestado

10%

fora do prazo  
para entrega  
do atestado

7%

dependente  
não previsto  
na CLT

33%

outros: CRM  
inválido,  
rasura, etc



TOTAL DE HORAS  
PERDIDAS

451.509

68.506

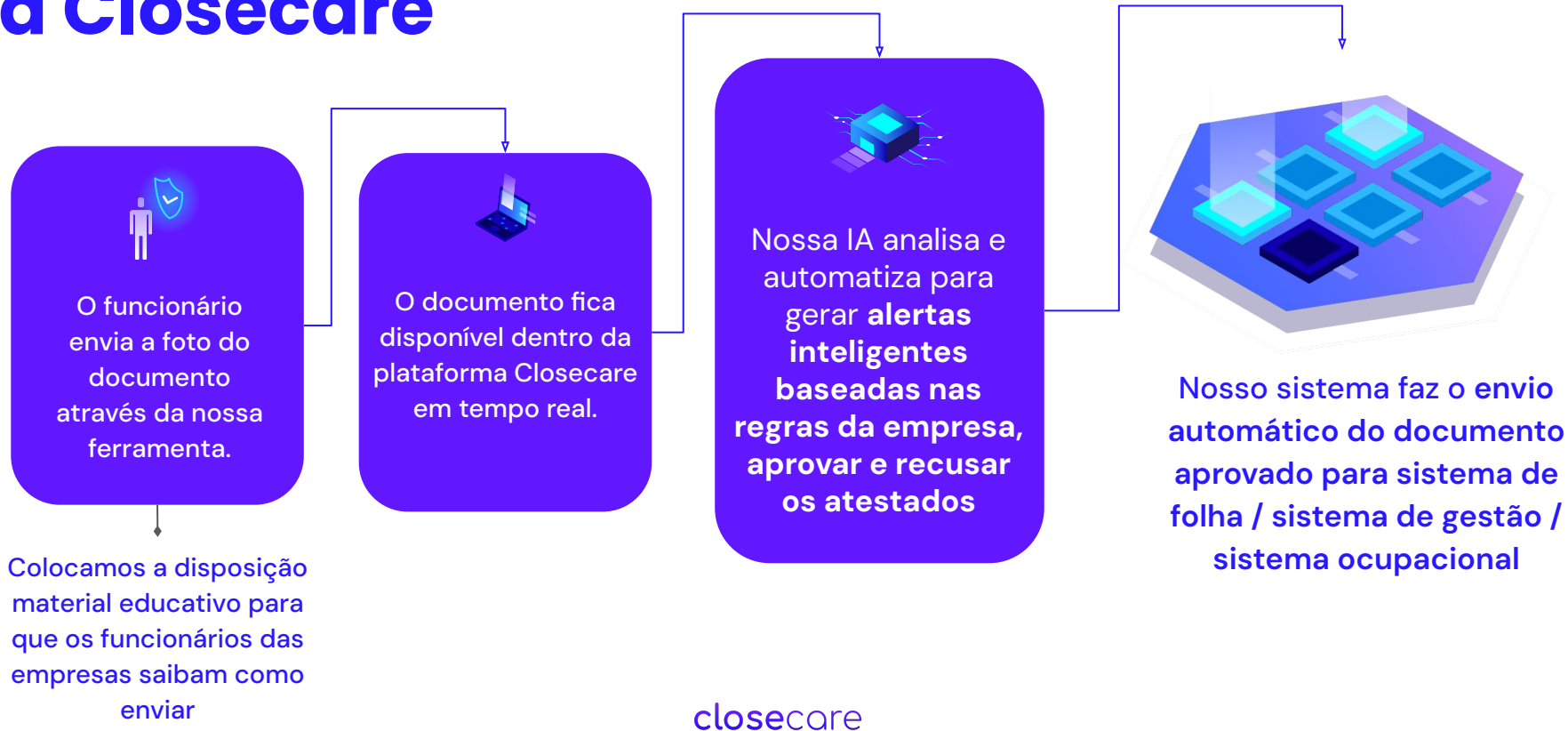
ECONOMIA TOTAL

R\$1.050.895

# Como funciona

---

# Como funciona com a Closecare



# Como funciona para o colaborador

- ✓ Interface fácil e intuitiva
- ✓ Não ocupa memória do celular
- ✓ Poucos cliques até a conclusão



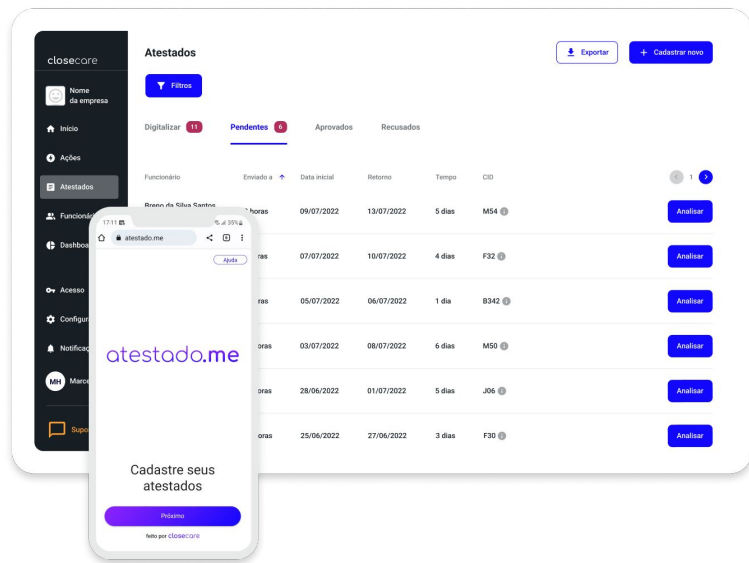
# Como funciona para a empresa

## ▶ Validação automática – regras sindicais:

- ✓ Tempo de entrega do documento após emissão;
- ✓ CRM do médico emissor;
- ✓ Total de declaração de acompanhamento / doação;
- ✓ Documento rasurado;

## ▶ Coordenação do funcionário via SMS / email

- ✓ Atestados acima de 3 dias? Encaminhamos o funcionário para o seu ambulatório!
- ✓ CID M ou CID F? Possíveis casos de COVID? Identificamos e te alertamos!
- ✓ Identificação de hiper-atestadores? Alertamos também!



# **Proposta comercial**

---

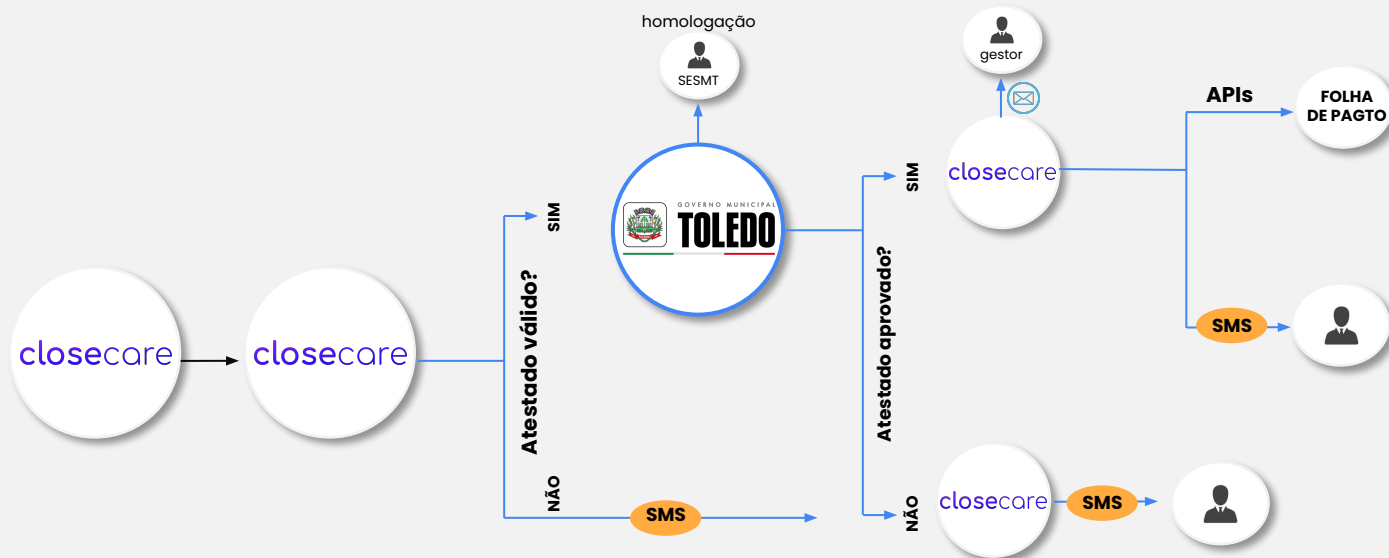
# NOVO FLUXO DE ATESTADO – PREFEITURA DE TOLEDO & CLOSECARE

Com a Closecare, a sua equipe terá muito mais **tempo disponível** para trabalhar na prevenção de doenças ajudando a empresa a reduzir os seus custos de absenteísmo, de afastamentos e plano de saúde!



## FUNCIONÁRIO

Funcionário acessa o site ([www.atestado.me](http://www.atestado.me)), faz Login e **envia a foto!**



### ETAPA 1

A equipe Closecare faz a digitação desta informação na plataforma

### ETAPA 2

**Pré-homologação automática** dos atestados a partir da sua política de atestados

### ETAPA 3

Atestados pré-aprovados caem para uma homologação do seu time tanto de gestores quanto para a equipe de saúde

### ETAPA 4

A partir da validação da sua equipe, nós enviamos os dados dos atestados automaticamente para o sistema de ponto e comunicamos o funcionário sobre o status do seu atestado médico

# O PLANO IDEAL PARA A REALIDADE DA SUA EMPRESA

## STARTER



### HIGHLIGHTS

Pacote desenhado para a empresa que deseja digitalizar o fluxo de recebimento dos documentos, eliminando toda a documentação física do dia a dia!

SAIBA MAIS

## PROFESSIONAL



### HIGHLIGHTS

Ideal para a empresa que deseja ir além da digitalização do RH e busca automatizar a gestão e as análises dos documentos

SAIBA MAIS

## ENTERPRISE



### HIGHLIGHTS

Para a empresa que já estruturou toda a gestão dos documentos e já digitalizou os processos, o próximo passo é customizar a solução

SAIBA MAIS

closecare

Features por plano	STARTER	PROFISSIONAL	ENTERPRISE
Importação de documentos	<ul style="list-style-type: none"><li>Layout flexível para importação de planilhas com histórico de atestados e dados de funcionários</li></ul>	<ul style="list-style-type: none"><li>Layout flexível para importação de planilhas com histórico de atestados e dados de funcionários</li></ul>	<ul style="list-style-type: none"><li>Layout flexível para importação de planilhas com histórico de atestados e dados de funcionários</li></ul>
Aplicativo	<ul style="list-style-type: none"><li>Versão light</li></ul>	<ul style="list-style-type: none"><li>Versão light ou auto-serviço</li></ul>	<ul style="list-style-type: none"><li>Versão light ou auto-serviço</li></ul>
Serviços agregados à plataforma	<ul style="list-style-type: none"><li>Nenhum ou digitação</li></ul>	<ul style="list-style-type: none"><li>Nenhum, digitação ou conferência de documentos</li></ul>	<ul style="list-style-type: none"><li>Nenhum, digitação ou conferência de documentos</li></ul>
Limite de documentos de RH	<ul style="list-style-type: none"><li>Até 5.000 documentos de RH por mês</li></ul>	<ul style="list-style-type: none"><li>Até 10.000 documentos de RH por mês</li></ul>	<ul style="list-style-type: none"><li>Documentos de RH ilimitados</li></ul>
Alertas e regras	<ul style="list-style-type: none"><li>Avaliação de CRM emissor</li><li>Somatória de dias (INSS)</li><li>NTEP / Grupo CID</li></ul>	<ul style="list-style-type: none"><li>Avaliação de CRM emissor</li><li>Somatória de dias (INSS)</li><li>NTEP / Grupo CID</li><li>Regras gerais por empresa</li></ul>	<ul style="list-style-type: none"><li>Avaliação de CRM emissor</li><li>Somatória de dias (INSS)</li><li>NTEP / Grupo CID</li><li>Convocação para ambulatório</li><li>Declarações por intervalo tempo</li><li>Regras gerais por unidade de negócio</li></ul>
Comunicação com colaboradores	<ul style="list-style-type: none"><li>SMS / Email</li></ul>	<ul style="list-style-type: none"><li>SMS / Email</li></ul>	<ul style="list-style-type: none"><li>SMS / Email</li></ul>
Suporte	<ul style="list-style-type: none"><li>Artigos online de ajuda</li><li>Chat de suporte (horário comercial)</li></ul>	<ul style="list-style-type: none"><li>Artigos online de ajuda</li><li>Chat de suporte (horário comercial)</li><li>Gestor de conta</li></ul>	<ul style="list-style-type: none"><li>Artigos online de ajuda</li><li>Chat de suporte (horário comercial)</li><li>Gestor de conta</li></ul>
Privacidade e segurança	<ul style="list-style-type: none"><li>Até 5 logins</li></ul>	<ul style="list-style-type: none"><li>Até 50 logins</li></ul>	<ul style="list-style-type: none"><li>Até 500 logins</li></ul>
Dashboards / métricas	<ul style="list-style-type: none"><li>Painéis – Gestão de atestados</li></ul>	<ul style="list-style-type: none"><li>Painéis – Gestão de atestados</li><li>Painéis – Gestão de saúde</li></ul>	<ul style="list-style-type: none"><li>Painéis – Gestão de atestados</li><li>Painéis – Gestão de saúde</li><li>Painéis – Gestão de alertas / regras</li></ul>
Integrações (disponibilidade APIs Closecare)		<ul style="list-style-type: none"><li>Incluído</li></ul>	<ul style="list-style-type: none"><li>Incluído</li></ul>
Customizações			<ul style="list-style-type: none"><li>SMS transacionais enviados para o funcionário</li></ul>

## DOCUMENTOS DE RH

Atestado Médico

Declaração de horas

Declarações de horas de fonoaudiólogos, fisioterapeutas, psicólogos, nutricionistas e outros profissionais de saúde

Atestado Médico – acompanhamento de filho (<18 anos)

Declaração de horas – acompanhamento de filho (<18 anos)

Atestado Médico – acompanhamento de pais idosos (=>65 anos)

Declaração de horas – acompanhamento de pais idosos (=>65 anos)

Atestado Médico – acompanhamento parceira gestante

Declaração de horas – acompanhamento parceira gestante

Atestado Médico – Acompanhamento internação de dependente

Declaração de horas – Acompanhamento internação de dependente

Atestado Médico de internação

Declaração Audiência Judicial

Atestado de Óbito

Declaração Militar

Declaração Vestibular / ENEM

Licença Casamento / União estável

Justiça Eleitoral

Doação de sangue

Licença Maternidade

Licença Paternidade

Licença Amamentação

Horário Amamentação

Reunião Escolar filho

Folga Educação

Folga aniversário

Manutenção de aparelhos ortopédicos

Violência doméstica

# MENSALIDADE COM DIGITAÇÃO CLOSECARE

## STARTER



COLABORADORES	VALOR MENSAL
40	R\$ 114,3
100	R\$ 139,1
200	R\$ 269,6
400	R\$ 522,0
1.000	R\$ 1.262,1
2.000	R\$ 2.438,3
4.000	R\$ 5.032,4
8.000	R\$ 9.454,0
12.000	R\$ 14.255,2
16.000	R\$ 18.462,2
20.000	R\$ 22.566,1

(x) App versão light

**+ SETUP INICIAL**

## PROFISSIONAL



COLABORADORES	VALOR MENSAL
400	R\$ 1.360,2
1.000	R\$ 3.261,0
2.000	R\$ 6.242,8
4.000	R\$ 12.129,5
8.000	R\$ 22.906,2
12.000	R\$ 33.180,0
16.000	R\$ 40.984,1
20.000	R\$ 47.671,4
25.000	R\$ 55.377,4
30.000	R\$ 65.619,2
40.000	R\$ 86.260,4

(x) App versão light ou  
auto serviço

**+ SETUP INICIAL**

## ENTERPRISE



COLABORADORES	VALOR MENSAL
4.000	R\$ 15.048,4
8.000	R\$ 28.338,1
12.000	R\$ 40.974,1
16.000	R\$ 50.399,4
20.000	R\$ 58.372,8
25.000	R\$ 67.490,6
30.000	R\$ 79.904,9
40.000	R\$ 104.938,5
50.000	R\$ 129.609,1
60.000	R\$ 153.916,7
80.000	R\$ 202.918,3

(x) App versão light ou  
auto serviço

**+ SETUP INICIAL**

OBS1: Setup é uma parcela única cobrada na assinatura do contrato.  
OBS2: Até 20%\*número de colaboradores de documentos por mês, com 5% de tolerância nos limites de documentos entregues por mês. Após o limite, é cobrado R\$13, R\$15 ou R\$17 por documento extra de acordo com o plano escolhido.

closecare

# TABELA DE IMPLANTAÇÃO PLANO PROFISSIONAL

## INTEGRAÇÕES

- ✓ Disponibilização das APIs para integração com software de **ponto / folha** (opcional)

\*disponível nos planos Profissional e Enterprise

**R\$22.500**

## SETUP

### TREINAMENTOS + PARAMETRIZAÇÕES

- ✓ até **4 hrs** de treinamentos online ao vivo para os gestores\*
- ✓ Acesso **online** para até **100 gestores**
- ✓ Parametrizações – algoritmo de análise de atestados de acordo com a sua política de atestados

**1 mensalidade**

## CONDIÇÃO ESPECIAL PARA A SUA EMPRESA

**Primeiro ano de contrato**

**30%**

desconto sobre a tabela

(R\$8.490,67)

**1a renovação**

**15%**

desconto sobre a tabela

(R\$10.310,10)

**2a renovação**

**7,5%**

desconto sobre a tabela

(R\$11.219,81)

### **Plano escolhido**

Profissional com digitação pela Closecare (colaborador envia foto, Closecare digita)


# OBRIGADA!

## Dúvidas?

---

### **Caroline B Arede**

CRO Closecare

 (11) 99246-6998

 [caroline.arede@closecare.com.br](mailto:caroline.arede@closecare.com.br)

